

# TUBERÍA ALUPRACTIC

## TARIFA DE PRECIOS

MEDIDAS DESCRIPCIÓN	EN CAJAS DE	Ø 100 mm.		Ø 111 mm.		Ø 125 mm.		Ø 130 mm.		Ø 139 mm.	
		Código	P.V.P. €	Código	P.V.P. €	Código	P.V.P. €	Código	P.V.P. €	Código	P.V.P. €
<b>TUBOS CILÍNDRICOS</b>											
T.C. 200 mm.	6	070001	4,01	070102	4,26	070201	4,67	070302	5,20	070401	5,92
T.C. 500 mm.	6	070003	7,66	070104	7,87	070203	9,66	070304	10,11	070403	10,92
T.C. 1.000 mm.	6	070005	13,91	070106	14,06	070205	16,12	070306	17,44	070405	19,65
T.C. 1.500 mm.	6	070007	20,87	070108	21,02	070207	24,13	070308	26,04	070407	29,15
T.C. 2.000 mm.	6	070009	27,81	070110	27,87	070209	32,18	070310	34,64	070409	38,81
<b>CODOS</b>											
CODO 88° *	6	070011	10,72	070112	11,13	070211	12,03	070312	12,54	070411	13,72
CODO 72° *	6	070013	10,72	070114	11,13	070213	12,03	070314	12,54	070413	13,72
CODO 45° *	6	070015	10,72	070116	11,13	070215	12,03	070316	12,54	070415	13,72
CODO 88° T.C. *	6	070017	13,16	070118	13,90	070217	14,66	070318	15,27	070417	16,61
<b>ACCESORIOS</b>											
MG. UNIÓN T/T	6	070019	4,41	070120	4,80	070219	5,20	070320	5,31	070419	5,54
ROSETÓN	25	070021	3,74	070122	3,83	070221	4,10	070322	4,28	070421	4,43
ABRA. PARED AJUS. *	50	070023	3,54	070124	3,61	070223	3,81	070324	4,07	070423	4,24
ABRA. PARED FIJA *	50	070025	0,78	070126	0,82	070225	0,86	070326	0,93	070425	0,98
CORTAVIENTOS	6	070027	7,10	070128	7,77	070227	8,54	070328	8,77	070427	9,27
DEFLECTORES *	6	070029	9,31	070130	9,70	070229	10,71	070330	11,01	070429	11,57
<b>ADAPTADOR CALDERA</b>											
		100 - 103 Ø		111 - 115 Ø		125 - 128 Ø		130 - 125 Ø		139 - 142 Ø	
		100 - 105 Ø		111 - 117 Ø		125 - 130 Ø		130 - 133 Ø		133 - 145 Ø	
		100 - 110 Ø		111 - 120 Ø		125 - 133 Ø		130 - 135 Ø		133 - 148 Ø	
	6	070033	4,39	070134	4,74	070233	5,08	070334	5,81	070433	6,51
	6	070035	4,39	070136	4,74	070235	5,08	070336	5,81	070435	6,51
	6	070037	4,39	070138	4,74	070237	5,08	070338	5,81	070437	6,51

\* Fabricados en chapa de acero

TODAS LAS PIEZAS LLEVAN INCLUIDAS SU JUNTA DE SILICONA

I.V.A. NO INCLUIDO

C/ Luis I, 27 - Pol. Ind. de Vallecas - 28031 Madrid.

☎ - 91 380 64 06 (Pedidos)


☎ - 91 380 32 10 (Admon.) FAX - 91 380 36 60

E-MAIL: tuclima@tuclimasl.com

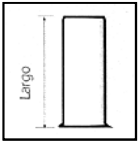
 **TUCLIMA**  
TUBERÍAS Y CLIMATIZACIÓN, S.L.

JULIO 2011

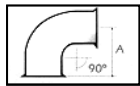
## TUBERIA BLANCA VITRIFICADA A 830°



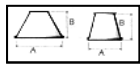
TUBO CILÍNDRICO



TUBO DESLIZANTE



C.E.L. CODO LARGO 90°



CAMPANA RECTANGULAR Nº 1

DESCRIPCIÓN	Ø 100 mm. PRECIO €	Ø 110 mm. PRECIO €	Ø 125 mm. PRECIO €	Ø 130 mm. PRECIO €	Ø 139 mm. PRECIO €
<b>TUBOS CILÍNDRICOS</b>					
100 mm. (1 tubo + 1 abrza. normal)	5,43	5,97	6,51	6,70	7,18
150 mm. (1 tubo + 1 abrza. normal)	5,90	6,46	7,11	7,34	7,84
200 mm. (1 tubo + 1 abrza. normal)	6,37	7,02	7,73	7,96	8,51
250 mm. (1 tubo + 1 abrza. normal)	6,88	7,69	8,28	8,53	9,13
330 mm. (1 tubo + 1 abrza. normal)	7,92	8,70	9,16	9,44	9,71
500 mm. (1 tubo + 1 abrza. normal)	9,95	10,97	12,19	12,53	13,10
660 mm. (1 tubo + 1 abrza. normal)	11,36	12,59	13,79	14,18	14,64
1.000 mm. (1 tubo + 1 abrza. normal)	16,53	18,38	20,21	20,83	23,15
<b>ENLACES DESLIZANTES</b>					
170 mm (1 tubo + 2 abrzas. desfasad.)	7,48	8,17	8,98	9,25	10,59
350 mm (1 tubo + 2 abrzas. desfasad.)	8,95	9,95	11,10	11,41	11,70
660 mm (1 tubo + 2 abrzas. desfasad.)	13,53	14,98	16,13		17,52
<b>CODOS LISOS</b>					
C.E.L. (1 codo + 1 abrza. normal) 90°	10,63	11,87			
C.E. (1 codo + 1 abrza. normal) 90°	8,81	9,82	11,28	11,62	12,76
C.A. (1 codo + 1 abrza. normal) 72°	8,81	9,82	11,28	11,62	12,76
B.R. (1 codo + 1 abrza. normal) 45°	8,81	9,82	11,28	11,62	12,76
<b>ACCESORIOS LISOS</b>					
T.E. (escuadra)°	18,91	21,04	22,22	22,89	23,77
T.F.E. (fuera escuadra)°	18,91	21,04	22,22	22,89	23,77
Campana Práctic núm. 1 (rectangular)	11,51	12,76			
Campana Práctic núm. 2 (ovalada)	11,51	12,76			
Cortavientos (blancos, tres aros)	9,25	10,26	11,09	11,40	12,37

Envíos en cajas standard con seis unidades.

### ACCESORIOS

Unidades  
por  
Caja



ROSETÓN CON RESORTE

		Ø 100 mm.	Ø 110 mm.	Ø 125 mm.	Ø 130 mm.	Ø 139 mm.
Rosetón con resorte	25	5,09	5,63	5,63	5,79	5,83
Manguito (precio unitario)	15	4,99				
Abrazadera	50	1,41	1,47	1,54	1,61	1,65
Abrazadera desfasada	50	1,41	1,47	1,54	1,61	1,65
	3					
Deflector	6	9,70	10,88	11,87	12,23	14,28
Adaptador caldera tiro forzado con abrza. Ø 60/100	15	5,46				
Adaptador caldera tiro forzado con abrza. Ø 80/100	15	5,46				
Adaptador 130/125-200 mm.	6				7,73	

C/ Luis I, 27 - Pol. Ind. de Vallecas - 28031 Madrid.

☎ - 91 380 64 06 (Pedidos)

☎ - 91 380 32 10 (Admon.) FAX - 91 380 36 60

E-MAIL: tuclima@tuclimasl.com

## CHIMENEA MODULAR INOXIDABLE DE DOBLE PARED CLASICA

DIAMETRO DENOMINACIÓN	Ø 125 mm. PRECIO €	Ø 150 mm. PRECIO €	Ø 175 mm. PRECIO €	Ø 200 mm. PRECIO €	Ø 250 mm. PRECIO €	Ø 300 mm. PRECIO €
Tubo cilíndrico 1.000 mm.	79,08	92,93	110,75	128,01	155,30	196,37
Tubo cilíndrico 500 mm.	61,90	69,28	83,37	94,59	121,62	153,73
Tubo cilíndrico 250 mm.	48,28	54,04	65,02	73,72	94,73	119,90
Tramo extensible 0,25 a 0,40 m	81,49	86,58	103,57	122,23	149,40	183,36
Tramo extensible 0,15 a 0,25 m	66,21	71,32	84,89	100,16	130,72	166,37
Tramo comprobación 0,50 m	75,14	82,27	97,06	107,89	135,43	167,78
Tramo silencioso 1 m	111,71	124,82	150,12	170,28	218,99	276,86
Codo 30°	52,70	56,57	66,99	73,79	73,79	119,09
Codo 45°	55,04	63,48	80,30	91,23	120,67	152,40
Te 135° con tapa aislada	147,70	164,69	195,25	220,70	307,29	400,67
Te 90° con tapa aislada	112,37	127,27	150,39	192,87	259,74	350,65
Auto aspirador	142,07	149,50	165,72	181,96	191,10	229,32
Sombbrero	33,60	38,20	45,35	49,55	66,21	84,64
Cono salida libre	50,18	55,40	65,57	73,41	94,71	119,66
Cono salida libre abierto	42,39	47,06	54,39	62,03	82,71	104,49
Cubre aguas adaptable 5° a 35°	63,37	70,53	84,21	93,46	122,53	154,17
Collarín antilluvia	18,89	21,05	25,11	27,89	36,82	45,98
Ampliación aislada	63,28	75,63	95,20	109,90	139,51	
Manguito union simple a doble	21,06	22,57	26,33	29,54	36,58	42,51
Manguito union doble a simple pared	19,05	20,55	24,22	26,40	34,07	42,29
Soporte base regulable	117,88	129,68	149,23	166,12	196,55	242,33
Soporte mural regulable	18,84	19,65	23,38	26,39	34,18	42,16
Soporte forjado dos fijaciones	30,74	32,06	38,58	43,09	56,40	69,58
Abrazadera de vientos	12,26	12,80	15,30	16,85	22,50	25,96
Adaptador a caldera aislado	41,86	44,95	52,50	57,71	72,78	90,51
Adaptador a caldera sin aislar	21,06	22,57	26,22	29,01	36,41	45,27

**Designación:** Según norma UNE-EN 1856-1 T450-P2-D-Vm-L20040-0(50). Pared interior y exterior en acero inoxidable AISI-304 (Cr.Ni.18-10). Lana de Roca de 128 Kg. de densidad y 25 mm. de espesor.

**Utilidades:** Para calderas en presión negativa (depresión) o presión positiva hasta 200-Pa, que trabajan en seco y que utilicen como combustible gas o gasoleo. Para combustibles sólidos es recomendable nuestra gama Avant KC. Montaje interior y exterior.