





ACCESORIOS DE COBRE
TARIFA 02/12 EN €

DESCRIPCIÓN REFERENCIA	MEDIDA	CANTIDAD		PRECIO UNIDAD
		BOLSA	CAJA	
1a Cu CURVA 90° M-H 	10	10	1500	6,51
	12	10	900	2,18
	14	10	700	2,11
	15	10	550	1,58
	16	10	550	2,16
	18	10	350	2,74
	22	10	200	3,80
	28	10	100	10,00
	35	-	65	29,44
	42	-	35	45,25
	54	-	15	84,78


2a Cu CURVA 90° H-H 	10	10	1400	2,91
	12	10	1000	1,31
	14	10	550	1,71
	15	10	550	1,52
	16	10	500	2,09
	18	10	350	2,12
	22	10	200	3,41
	28	10	100	5,96
	35	-	65	16,29
	42	-	35	27,16
	54	-	15	62,42


40 Cu CURVA 45° M-H 	10	10	1800	8,32
	12	10	1300	3,25
	14	10	850	2,76
	15	10	700	1,33
	16	10	750	3,47
	18	10	400	3,33
	22	10	280	3,48
	28	10	160	6,98
	35	-	110	26,89
	42	-	60	46,44
	54	-	30	78,99

41 Cu CURVA 45° H-H 	10	10	1500	7,61
	12	10	1200	4,57
	14	10	700	2,29
	15	10	800	1,39
	16	10	600	2,54
	18	10	450	3,27
	22	10	280	4,02
	28	10	150	6,69
	35	-	100	23,37
	42	-	60	41,03
	54	-	25	76,09


85 Cu CURVA H-H desviación 	12	10	300	18,15
	14	10	200	17,57
	15	10	200	8,17
	16	10	180	19,60
	18	10	120	22,28
	22	10	70	30,40

DESCRIPCIÓN REFERENCIA	MEDIDA	CANTIDAD		PRECIO UNIDAD
		BOLSA	CAJA	
90 Cu CODO H-H 	8	10	2000	7,12
	10	10	1800	3,63
	12	10	1000	1,24
	14	10	800	1,38
	15	10	700	1,17
	16	10	600	1,80
	18	10	450	1,70
	22	10	280	2,93
	28	10	150	5,13
	35	-	90	19,63
	42	-	55	31,36
	54	-	20	60,96


92 Cu CODO M-H 	10	10	1500	5,95
	12	10	1200	2,80
	14	10	800	1,83
	15	10	700	1,31
	16	10	600	2,23
	18	10	400	3,08
	22	10	250	4,71
	28	10	130	8,07
	35	-	80	31,38
	42	-	50	44,47
	54	-	20	87,06


130 Cu TE H-H-H 	6	10	3000	5,69
	8	10	1500	6,92
	10	10	1000	5,21
	12	10	800	2,33
	14	10	500	2,07
	15	10	500	1,83
	16	10	400	2,58
	18	10	300	3,78
	22	10	160	5,63
	28	10	90	10,61
	35	-	60	30,14
	42	-	30	54,96
	54	-	15	93,88


270 Cu MANGUITO H-H 	6	10	3500	2,07
	8	10	3000	2,30
	10	10	1700	0,96
	12	10	1500	0,77
	14	10	1200	0,76
	15	10	1000	0,66
	16	10	1000	0,93
	18	10	700	0,96
	22	10	400	1,59
	28	10	200	3,47
	35	-	170	8,10
	42	-	90	15,29
	54	-	45	26,28


86 Cu CURVA M-H desviación 	12	10	400	15,79
	14	10	250	15,94
	15	10	250	7,77
	16	10	250	17,99
	18	10	180	18,95
	22	10	100	26,43


DESCRIPCIÓN REFERENCIA	MEDIDA	CANTIDAD		PRECIO UNIDAD
		BOLSA	CAJA	
60 Cu CURVA 180° H-H 	10	10	800	14,55
	12	10	500	16,08
	14	10	300	23,90
	15	10	300	23,09
	16	10	250	25,58
	18	10	180	26,05
	22	10	90	31,03
	28	-	55	60,18
	35	-	20	134,04
	42	-	12	211,92
	54	-	5	357,68


130 Cu R TE REDUCIDA H-H-H 	10.12.10	10	800	14,58
	12.8.12	10	1000	27,78
	12.10.12	10	1000	11,22
	12.12.10	10	800	14,86
	12.14.12	10	600	7,58
	12.15.12	10	500	12,03
	12.16.12	10	450	8,81
	14.12.12	10	550	3,77
	14.12.14	10	550	3,26
	14.14.12	10	600	4,11
	14.16.14	10	500	6,88
	14.18.14	10	300	7,56
	15.12.12	10	600	8,83
	15.12.15	10	500	4,73
	15.15.12	10	500	11,61
	15.18.15	10	300	11,22
	15.22.15	10	200	23,76
	16.12.12	10	600	7,19
	16.12.14	10	500	5,37
	16.12.16	10	500	4,87
	16.14.12	10	500	7,60
	16.14.14	10	500	4,87
	16.14.16	10	500	3,70
	16.16.12	10	450	7,51
	16.16.14	10	400	5,21
	16.18.14	10	300	11,16
	16.18.16	10	300	11,11
	16.22.16	10	200	15,58
	18.12.12	10	400	20,53
	18.12.15	10	400	18,35
	18.12.16	10	400	11,77
	18.12.18	10	380	7,68
	18.14.14	10	350	9,28
	18.14.16	10	350	8,90
	18.14.18	10	350	4,79
	18.15.12	10	350	22,86
	18.15.15	10	360	5,77
	18.15.18	10	300	3,09
	18.16.16	10	350	9,90
	18.16.18	10	300	9,17
18.18.12	10	300	25,42	
18.18.14	10	300	9,56	
18.18.15	10	300	7,06	
18.18.16	10	300	10,23	
18.22.18	10	200	15,44	
18.28.18	10	120	45,84	

DESCRIPCIÓN REFERENCIA	MEDIDA	CANTIDAD		PRECIO
		BOLSA	CAJA	
130 Cu R TE REDUCIDA H-H-H 	22.12.12	10	250	23,83
	22.12.18	10	250	28,00
	22.12.22	10	250	16,36
	22.14.14	10	280	15,86
	22.14.18	10	250	18,01
	22.14.22	10	250	8,59
	22.15.15	10	250	9,90
	22.15.18	10	250	10,74
	22.15.22	10	200	4,16
	22.16.16	10	250	14,89
	22.16.22	10	200	8,81
	22.18.15	10	250	21,49
	22.18.18	10	250	11,71
	22.18.22	10	200	7,19
	22.22.12	10	250	28,00
	22.22.14	10	200	15,44
	22.22.15	10	200	14,82
	22.22.16	10	200	16,36
	22.22.18	10	180	17,68
	22.28.22	10	100	30,12
	28.12.28	10	140	34,23
	28.15.15	10	140	37,82
	28.15.22	10	150	27,72
	28.15.28	10	140	11,40
	28.16.28	10	130	24,30
	28.18.15	10	140	40,61
	28.18.18	10	140	41,31
	28.18.22	10	120	27,45
	28.18.28	10	120	19,08
	28.22.15	10	130	43,67
	28.22.18	10	100	39,09
	28.22.22	10	100	22,71
	28.22.28	10	100	12,32
	28.28.15	10	100	43,38
	28.28.16	10	100	41,30
	28.28.18	10	100	37,91
	28.28.22	10	80	29,53
	28.35.28	-	65	66,55
	35.15.35	-	100	51,14
	35.18.35	-	100	54,05
	35.22.22	-	90	78,26
	35.22.28	-	90	48,75
	35.22.35	-	85	34,66
	35.28.22	-	80	73,36
	35.28.28	-	80	50,05
35.28.35	-	75	49,05	
35.35.22	-	60	88,56	
35.35.28	-	55	82,33	
42.15.42	-	60	109,47	
42.18.42	-	60	117,12	
42.22.42	-	50	77,49	
42.28.42	-	50	85,55	
42.35.35	-	45	135,83	
42.35.42	-	40	103,95	
42.42.28	-	40	144,88	
54.22.54	-	30	166,30	
54.28.54	-	25	180,16	
54.35.54	-	25	179,47	
54.42.54	-	20	186,16	

DESCRIPCIÓN REFERENCIA	MEDIDA	CANTIDAD		PRECIO
		BOLSA	CAJA	
240 Cu REDUCCIÓN H-H 	10 x 8	10	2500	8,09
	12 x 8	10	2000	7,50
	12 x 10	10	1500	4,26
	14 x 12	10	1000	2,11
	15 x 10	10	1200	5,92
	15 x 12	10	1100	2,31
	15 x 14	10	1000	2,59
	16 x 12	10	1200	2,57
	16 x 14	10	1000	2,11
	16 x 15	10	1100	4,10
	18 x 12	10	900	5,71
	18 x 14	10	800	3,49
	18 x 15	10	800	2,08
	18 x 16	10	700	3,63
	22 x 12	10	500	12,11
	22 x 14	10	500	5,21
	22 x 15	10	500	5,26
	22 x 16	10	500	5,67
	22 x 18	10	500	3,67
	28 x 12	10	300	19,80
	28 x 15	10	300	12,11
	28 x 16	10	280	13,39
	28 x 18	10	280	12,81
	28 x 22	10	280	6,60
	35 x 15	10	160	32,28
	35 x 18	10	160	30,29
	35 x 22	10	150	25,21
	35 x 28	10	140	28,49
	42 x 22	-	120	47,17
	42 x 28	-	110	38,62
42 x 35	-	100	32,14	
54 x 28	-	55	81,15	
54 x 35	-	50	67,62	
54 x 42	-	50	57,89	

DESCRIPCIÓN REFERENCIA	MEDIDA	CANTIDAD		PRECIO
		BOLSA	CAJA	
301 Cu TAPÓN HEMBRA 	10	10	3000	5,18
	12	10	2500	4,12
	14	10	2000	4,47
	15	10	1500	2,05
	16	10	1200	4,67
	18	10	1000	2,51
	22	10	800	4,35
	28	10	400	8,51
	35	10	250	22,93
	42	-	150	39,08
54	-	90	55,30	

DESCRIPCIÓN REFERENCIA	MEDIDA	CANTIDAD		PRECIO	
		BOLSA	CAJA		UNIDAD
870 Cu CURVA M-M EXPANSIÓN 		18	-	30	54,85

DESCRIPCIÓN REFERENCIA	MEDIDA	CANTIDAD		PRECIO
		BOLSA	CAJA	
243 Cu REDUCCIÓN M-H 	12 x 8	10	2000	4,60
	12 x 10	10	2000	3,47
	14 x 10	10	1300	2,84
	14 x 12	10	1200	1,54
	15 x 10	10	1300	3,77
	15 x 12	10	1200	1,80
	15 x 14	10	1000	3,77
	16 x 10	10	1500	3,61
	16 x 12	10	1100	2,30
	16 x 14	10	1000	1,63
	18 x 12	10	800	4,01
	18 x 14	10	800	2,60
	18 x 15	10	800	1,40
	18 x 16	10	800	2,99
	22 x 12	10	600	9,54
	22 x 14	10	550	4,11
	22 x 15	10	550	2,74
	22 x 16	10	550	3,37
	22 x 18	10	500	2,80
	28 x 12	10	300	20,11
	28 x 14	10	300	15,25
	28 x 15	10	300	10,09
	28 x 16	10	300	13,38
	28 x 18	10	300	11,11
	28 x 22	10	280	4,90
	35 x 15	10	180	29,79
	35 x 18	10	180	28,60
	35 x 22	10	180	26,36
	35 x 28	10	140	17,47
	42 x 18	-	145	68,67
42 x 22	-	140	40,40	
42 x 28	-	120	33,53	
42 x 35	-	100	30,26	
54 x 22	-	70	76,08	
54 x 28	-	60	66,09	
54 x 35	-	55	60,36	
54 x 42	-	50	51,06	

SANHA[®]
FITTINGS S



Conforme normas: DIN 2856-ISO R.2016 - BS 864 pt. 2
PARA DIAMETROS SUPERIORES A 54 mm. CONSULTAR PRECIOS

C/ Luis I, 27 - Pol. Ind. de Vallecas - 28031 Madrid.
☎ - 91 380 64 06 (Pedidos)
☎ - 91 380 32 10 (Admon.) FAX - 91 380 36 60
E-MAIL: tuclima@tuclimasl.com

TUCLIMA
TUBERÍAS Y CLIMATIZACIÓN, S.L.
FEBRERO 2012

ACCESORIOS COBRE
DIÁMETRO SUPERIOR A 54 mm.
TARIFA 02/12 EN €

REFERENCIA		PRECIO €	REFERENCIA		PRECIO €
CURVA 90° M-H	1a Cu 64	330,22	CURVA 90° H-H	2a Cu 64	254,14
	1a Cu 76	479,05		2a Cu 76	438,21
	1a Cu 108	927,85		2a Cu 108	812,22
REFERENCIA		PRECIO €	REFERENCIA		PRECIO €
CURVA 45° M-H	40 Cu 64	305,51	CURVA 45° H-H	41 Cu 64	310,90
	40 Cu 76	412,55		41 Cu 76	372,15
	40 Cu 108	997,99		41 Cu 108	887,76
REFERENCIA		PRECIO €	REFERENCIA		PRECIO €
CODO 90° H-H	90 Cu 64	171,14	TE H-H-H	130 Cu 64	344,22
	90 Cu 76	369,20		130 Cu 76	425,96
	90 Cu 108	869,12		130 Cu 108	977,86
REFERENCIA		PRECIO €	REFERENCIA		PRECIO €
MANGUITO H-H	270 Cu 64	88,18	TAPÓN H	301 Cu 64	123,27
	270 Cu 76	117,42		301 Cu 76	155,92
	270 Cu 108	296,98		301 Cu 108	268,02
REFERENCIA		PRECIO €	REFERENCIA		PRECIO €
TE REDUCIDA H-H-H	130 Cu R 64.35.64	469,95	REDUCCIÓN H-H	240 Cu 64.42	83,61
	130 Cu R 64.42.64	344,65		240 Cu 64.54	107,68
	130 Cu R 64.54.64	313,31		240 Cu 76.54	223,02
	130 Cu R 76.42.76	694,22		240 Cu 76.64	173,48
	130 Cu R 76.54.76	280,83			
	130 Cu R 76.64.76	344,30			
	130 Cu R 108.64.108	973,33			
	130 Cu R 108.76.108	1.075,89			
	130 Cu R 108.76.76	1.243,08			
			REFERENCIA		PRECIO €
			REDUCCIÓN M-H	243 Cu 64.35	154,06
				243 Cu 64.42	158,60
				243 Cu 64.54	130,45
				243 Cu 76.35	198,80
				243 Cu 76.42	202,87
				243 Cu 76.54	172,41
				243 Cu 76.64	191,47
				243 Cu 108.54	485,75
				243 Cu 108.64	650,76
				243 Cu 108.76	352,12

C/ Luis I, 27 - Pol. Ind. de Vallecas - 28031 Madrid.

☎ - 91 380 64 06 (Pedidos)

☎ - 91 380 32 10 (Admon.) FAX - 91 380 36 60

E-MAIL: tuclima@tuclimasl.com